cofrasud

www.cofrasud.com

ANCRE À PIED

SPÉCIFICATIONS TECHNIQUES

Nos ancres ont une résistance vis-à-vis de la rupture supérieure ou égale à 3 fois la charge maximale d'utilisation (CMU).
Finition des nos ancres par zingage électrolytique.

DIMENSIONS DES ANCRES EN MM

Modèle (T)	1.3	1.3	1.3	1.3	2.5	2.5	2.5	2.5	2.5	5	5	5	10	10	10	10	10	10	10	15	15
Longueur (mm)	55	65	85	120	55	65	85	120	170	120	180	240	115	135	150	170	200	250	340	140	200

Autres dimensions sur demande

Charge CMU	D	D1	D2	D3	L	L1	L2	L3 1	L4	L5
1.3 T	18	10	10	25	L(+2/-2)	5	8	12	5	2
2.5 T	25	14	14	35	L(+2/-2)	7	10	14	7	3
4 T	36	18	18	45	L(+2/-2)	8	13	18	8	3
5 T	36	20	20	50	L(+2/-2)	8.5	13	18	10	3
7.5 T	46	24	24	60	L(+2/-2)	11	17.5	23	12	3.5
10 T	46	28	28	70	L(+3/-2)	12	17.5	23	14	4
15 T	69	34	34	85	L(+3/-2)	14	27	35	17	4.5
20 T	69	38	38	98	L(+3/-2)	14.5	27	35	20	5
32 T	88	50	50	135	L(+3/-3)	25	36	40	30	8

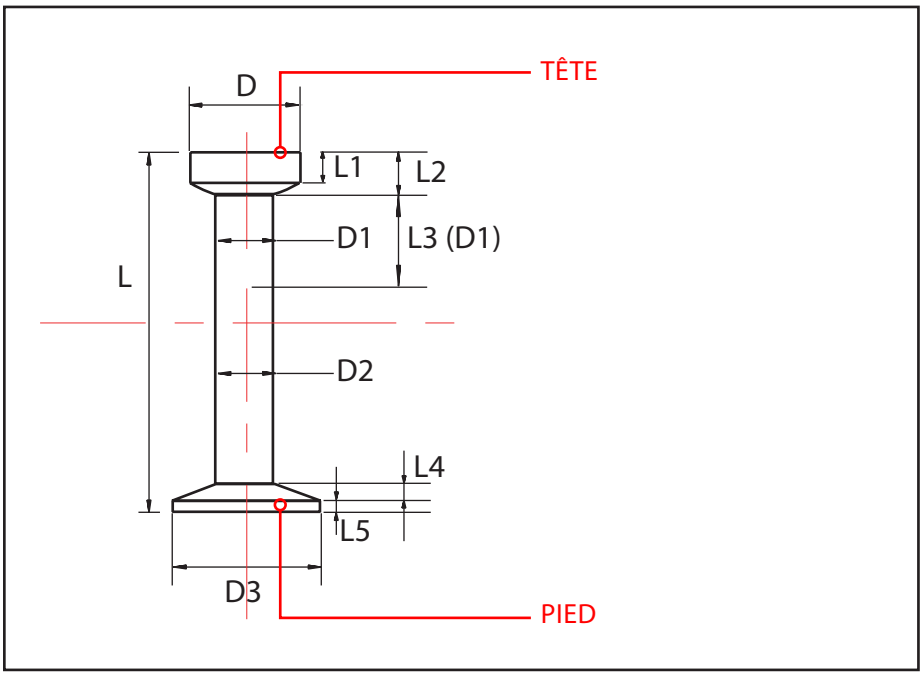

Ces renseignements techniques sont donnés à titre indicatif, ils peuvent être modifiés sans préavis.

Mai 2024

475 impasse Umberti • 82710 Bressols
Tél 05 63 27 02 15 / Fax 05 63 27 02 16 • cofrasud@cofrasud.com

cofrasud

www.cofrasud.com

ANCRE À PIED

MARQUAGE SUR LA TÊTE DE L'ANCRE

- Le marquage est en négatif.
- Il se compose de 3 informations :
  - Charge en tonne (CMU) de l'ancre
  - Logo COFRASUD : CS
  - longueur «L» de l'ancre

Exemple de marquage sur tête

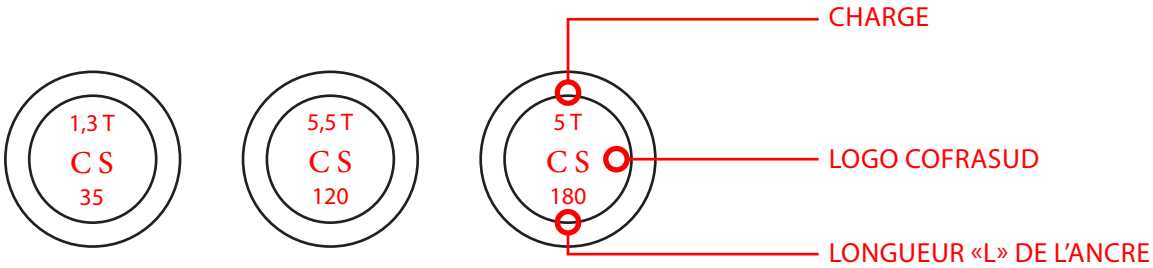

MARQUAGE SOUS PIED

- Le marquage est en négatif.
- Il se compose de 2 informations :
  - Numéro de traçabilité de l'ancre
  - Marquage «CE»

Exemple de marquage sous pied

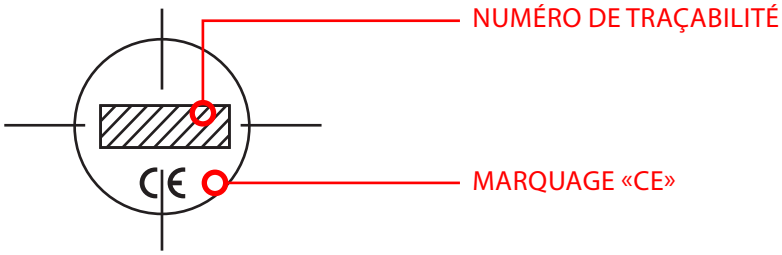

RESPECTER LA MISE EN ŒUVRE ET L'UTILISATION DE NOS ANCRES EN FONCTION DES RÈGLES DU BAEL 91
ET NORMES EN VIGUEUR SUR LE SYSTÈME DE LEVAGE.

Ces renseignements techniques sont donnés à titre indicatif, ils peuvent être modifiés sans préavis.

475 impasse Umberti • 82710 Bressols
Tél 05 63 27 02 15 / Fax 05 63 27 02 16 • cofrasud@cofrasud.com