

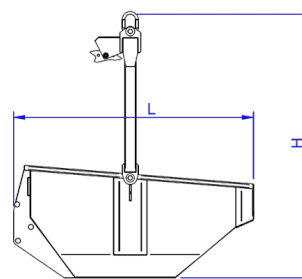
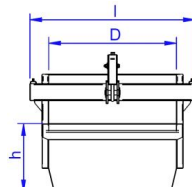
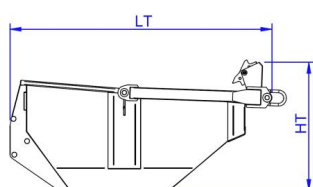
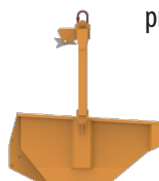
# BENNE À TERRE Avec palonnier automatique



Autovid PA 4000 L  
Modèle déposé



Autovid PA 1000 L



## UTILISATION

Transport de terre, gravats et déchets sur chantier

## PRINCIPE

Le système de palonnier automatique permet au grutier de réaliser les opérations de transport et de vidage de la benne en totale autonomie. Pour le vidage il suffit au grutier de poser la benne, le palonnier descend alors en partie basse et se bloque automatiquement pour que lorsqu'il la relève la benne se mette en position de vidage (cf. ci-dessous).

## CUVE

La forme et la nature de la cuve en assure la robustesse.

## FINITION

Peinte (Sur demande et suivant capacité il est possible de galvaniser cette benne).

## CARACTÉRISTIQUE

La cuve est en tôle de 3 à 5 mm selon capacité et modèle.

## OPTION

La benne peut être équipée d'un fond caoutchouc pour faciliter le vidage lorsque le produit est collant.

Code	Capacité géométrique en L.	CMU en kg	Capacité géométrique en L.	Capacité liquide en L.	D mm	h mm	L x l x H mm	LT x IT x HT mm	Poids à vide tare Kg
13020PA	AUTOVID PA 200 L	360	230	124	520	320	1200 x 830 x 1310	1350 x 830 x 660	57
13030PA	AUTOVID PA 300 L	540	339	184	750	320	1200 x 1060 x 1310	1350 x 1060 x 660	65
13040PA	AUTOVID PA 400 L	720	462	254	730	385	1430 x 1040 x 1560	1620 x 1040 x 780	121
13050PA	AUTOVID PA 500 L	900	572	316	900	385	1430 x 1210 x 1560	1620 x 1210 x 780	132
13100PA	AUTOVID PA 1000 L	1800	1080	585	900	545	1930 x 1225 x 2190	2195 x 1225 x 1125	265
13150PA	AUTOVID PA 1500 L	2700	1640	980	1100	585	2165 x 1425 x 2370	2415 x 1425 x 1170	368
13200PA	AUTOVID PA 2000 L Largeur réduite	4800	2001	1010	1200	585	2160 x 1525 x 2370	2415 x 1525 x 1260	400
13250PA	AUTOVID PA 2500 L	4500	2700	1420	1250	625	2630 x 1580 x 2780	2810 x 1580 x 1345	560
13300PA	AUTOVID PA 3000 L	5400	3200	1650	1450	630	2630 x 1780 x 2780	2810 x 1780 x 1375	600
13400PA	AUTOVID PA 4000 L	7200	4390	2180	1600	685	2900 x 1970 x 3035	3070 x 1970 x 1485	815